

* Das berühmte Spiel um den großen Deal.

MONOPOLY JUNIOR



DE

Hol dir die **Shufflecards** app.



www.shuffle.cards

ZIEL DES SPIELS

Samle als erster Spieler drei volle Grundstückssätze in unterschiedlichen Farben, um zu gewinnen! Ein Grundstückssatz besteht aus zwei Grundstückskarten in derselben Farbe.

INHALT:


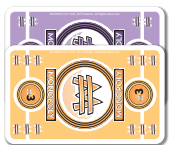
55 Spielkarten, davon:

4 Spielfigurenkarten (Katze, Hund, Schiff und Auto), 24 Grundstückskarten und 17 Taschengeldkarten.

BEREITET EUCH VOR!

- Hol dir die kostenlose **Shufflecards** App mit dem Kurzanleitungsvideo oder lies weiter.
- Alle Spieler suchen sich eine Spielfigurenkarte aus und legen sie vor sich hin.
- Misch die Grundstückskarten und die Taschengeldkarten miteinander und legt sie in vier etwa gleich großen Stapeln verdeckt in die Mitte.

Taschengeldkarten (Geldkarten)






SPIELER 1

Spielfigurenkarte

Grundstückskarten (Unter deiner Figurenkarte)

Ziehstapel



Grundstückskarten (Unter deiner Figurenkarte)



Spielfigurenkarte

SPIELER 2

Taschengeldkarten (Geldkarten)

WIE GESPIELT WIRD

Der Spieler, der seine Spielfigur am besten darstellen kann, fängt an.

Wenn du dran bist

1. Ziehe die oberste Karte von einem beliebigen Stapel und lege sie offen vor dir auf den Tisch.
2. Welche Art von Karte hast du gezogen?

Grundstückskarte

Hurra! Du hast deine Grundstückssammlung angefangen. Lege deine Spielfigur auf die Grundstückskarte. Eventuell schuldest du einem Spieler Miete! (siehe **MIETE ZAHLEN**)

Taschengeldkarte

Juhuu! Du kriegst Taschengeld! Bau deinen eigenen Taschengeldstapel auf. Später brauchst du Taschengeld, um:

- zu bezahlen, um einen Blick in die Karten zu riskieren. Das bedeutet, dass du dir zusätzliche Karten anschauen und dann aussuchen darfst, welche du behältst (siehe **EINEN BLICK RISKIEREN**), und
- einem anderen Spieler Miete zu zahlen, wenn du eine Grundstückskarte ziehst, die dieselbe Farbe wie die Karte hat, auf der seine Figur liegt.

3. Dein Zug ist zu Ende. Der Spieler links von dir ist als Nächster dran.

MIETE ZAHLEN

Wenn du eine Grundstückskarte ziehst, achte auf die Farbe. Passt sie zu einer Grundstückskarte, auf der die Figur eines anderen Spielers liegt? Wenn ja, zahl ihm Miete! Die Höhe der Miete steht auf seiner Grundstückskarte. Die Miete wird nie verdoppelt.

Was passiert, wenn mehr als eine Spielfigur auf einer Grundstückskarte mit der gleichen Farbe liegt?

Zahle nur einem Spieler Miete – du entscheidest, wem!

Was passiert, wenn ich die Miete nicht passend zahlen kann?

Du musst alles zahlen, was du kannst. In diesem Spiel gibt es kein Wechselgeld. Wenn du also **1** bezahlen musst, aber nur eine **3**-Karte hast, gib sie ab. Pech gehabt! Wenn du kein Geld hast, musst du mit einer Grundstückskarte in diesem Wert bezahlen.

Kann ich meine Grundstücksfigur zwischen meinen Grundstücken verschieben?

Ja, aber nur während deines Zug. Wenn du das tust, erhöhst du eventuell deine Chance, mehr Miete von anderen Spielern einzunehmen!

EINEN BLICK RISKIEREN

Bezahle, um dir Karten anzuschauen, bevor du dir eine aussuchst, die du behältst.

Denk daran: Zum Gewinnen brauchst du drei volle Grundstückssätze. Hier ist ein cleverer Trick, der dir hilft, deine Sätze so schnell wie möglich zu sammeln!

Wenn du dran bist, kannst du – statt eine Karte von einem Stapel zu ziehen und zu behalten – bezahlen, um einen Blick zu riskieren und zu wählen, **welche du behalten willst**. Das heißt, dass du nach einer Karte suchen darfst, mit deren Hilfe du einen Grundstückssatz vervollständigen kannst und dadurch vielleicht das Spiel gewinnst!

Falls du zum Beispiel nur noch eine weitere rote Grundstückskarte brauchst, um deinen dritten Satz zu vervollständigen, findest du eventuell eine, wenn du einen Blick riskierst.

Das geht so:

1. Entscheide, wie viele Karten du dir anschauen willst und bezahle mit deinem Taschengeld. Lege die Geldkarten offen in die Mitte des Tisches.

Eine Karte = **1**
Zwei Karten = **2**
Drei Karten = **3**

2. Riskiere einen Blick! Schau dir heimlich die obersten Karten von den Ziehstapeln an, für die du bezahlt hast. Überlege und suche dir eine Karte aus, die du behalten willst. Wenn du eine findest, mit deren Hilfe du einen Grundstückssatz vervollständigen kannst, nimm diese!

3. Wenn es eine Grundstückskarte ist, leg sie zu deiner Sammlung.

Wenn es eine Taschengeldkarte ist, leg sie auf deinen Geldstapel.

4. Lege die übrigen Karten wieder auf ihre Stapel. Pssst... Verrate sie den anderen Spielern nicht!

Was passiert, wenn ich keine der Karten haben will, die ich mir angeschaut habe?

Lege sie wieder auf ihren Stapel und zieh eine von einem Stapel, den du dir nicht angeschaut hast. Diese Karte musst du behalten... und du kriegst kein Geld zurück!

DER GEWINNER!

Wenn du als erster Spieler drei volle Grundstückssätze in unterschiedlichen Farben gesammelt hast, bist du der Gewinner!



DIE KARTEN



Spielfigurenkarten







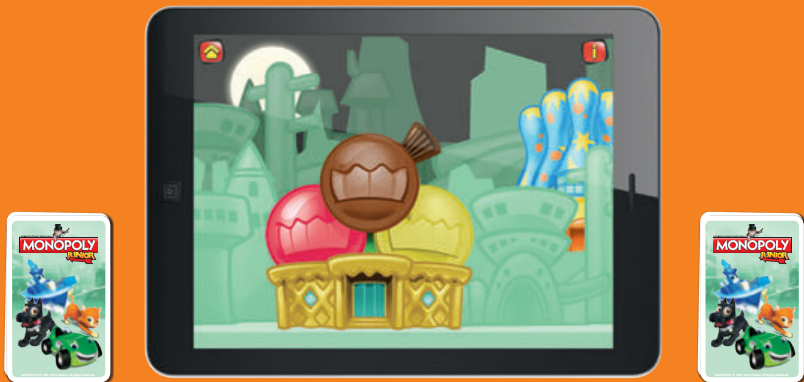
Geldkarten



Grundstückskarten

SPIELEN MIT DER APP

Verdoppel den Spaß und lad die **Shufflecards** App mit zusätzlichem Spiel herunter.



MEHR als ein tolles KARTEN-SPIEL

Doppelter Spaß mit der kostenlosen Shufflecards App



Vertrieb:



Spielkartenfabrik Altenburg GmbH,
Leipziger Str. 7, 04600 Altenburg
www.spielkarten.com
Made in EU



MONOPOLY © 1935, 2015 Hasbro. All Rights Reserved. Licensed by Hasbro.



www.shuffle.cards

